NICHIBAN

インジェクションパッド

BERNER

INJECTION PAD

CE 0086

Laastari tyrehdyttävällä tyynyllä (haavan suojaukseen), steriloitu etyleenioksidikaasulla

Valmistettu Japanissa

STERIILI | EO | Steriloitu etyleenioksidikaasulla

Ei saa käyttää uudelleen

Riittävä kompressio ja peittävä suojaus
Yhdellä kädellä käytettävä erikoispakkaus
Steriloitu yksittäin etyleenioksidikaasulla

Laastarit tyrehdyttävillä tyynyillä. Tyynyt on valmistettu selluloosakuitukankaasta. Liimalaput on valmistettu pääosin selluloosa- ja polyesterikuitukankaasta, johon on lisätty akryylista valmistettuja paineherkkiä liima-aineita.

Erittely

Tuote-numero	Koko		Laatikossa
	Laastari	Tyyny	
Valkoinen nro 30	30 mm ϕ	10 mm ϕ	120 arkkia
Valkoinen nro 36	36 mm ϕ	16 mm ϕ	100 arkkia
Beige nro 30A	30 mm ϕ	10 mm ϕ	120 arkkia
Beige nro 36A	36 mm ϕ	16 mm ϕ	100 arkkia

NICHIBAN

Hygieeninen pakkaus voidaan poistaa koskematta tyynyyn

Ominaisuudet

Käyttö

Sopiva puristusteho

Selluloosakuitukankaasta valmistettu 3 mm paksu tyyny imee hyvin ja tuottaa oikean puristustehon.

Kiinnitys

Liimapinta ei ärsytä ihoa ja pysyy hyvin kiinni

Steriloitu yksittäispakkaus, joka helpottaa kiinnittämistä. Laastarissa käytetään kirurgista Nichiban 21N -teippiä, joka tunnetaan erinomaisesta ja pitkäkestoisesta kiinnittymisestä. Pyöreä muoto ei irtoa liian helposti. Kiinnittyy hypoallergeenisella liimalla.

Pakkaus

Voidaan avata hygieenisesti

Hygieeninen pakkaus: sekä tyynyä että kiinnitysaluetta voidaan käsitellä koskettamatta potilaaseen kosketuksissa olevia pintoja.

Steriili yksittäispakkaus, jota käytetään yhdellä kädellä (steriloitu etyleenioksidikaasulla)

Yhdellä kädellä repäistävä steriili pakkaus. Irrotus yhdellä kädellä ehkäisee mikrobitartuntoja ja säästää työaikaa.

Suonensisäisen injektion, verenoton ja rokotuspistoksen jälkeen

Käyttö

•Suojaa suonensisäisen injektion, verenoton tai rokotuspistoksen jälkeen.
•Suojaa artrosenteesin jälkeen.

Käyttöohjeet

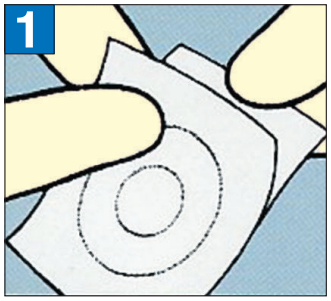

Avaa pakkaus

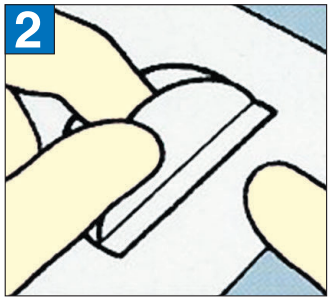

Irrota pitämällä kiinni pakkauksen sisäpintaan kiinnitettyjen injektiotyynyn ja suojapaperin kohdalta.

Kiinnitä pistokohtaan pitämällä kiinni injektiotyynyn ja suojapaperin kohdalta.



Kiinnitä kokonaan ihoon irrottamalla suojapaperi kokonaan.

VAROTOIMET

•Jos haavaan tulee tuotteen käytön aikana kliininen infektio, lopeta tuotteen käyttö ja hoida infektio.
•Jos iho-oireita (esim. ihottumaa, kuumotusta tai kutinaa) esiintyy, lopeta tuotteen käyttö ja hoida oireet.
•Jos laastari kastuu tai likaantuu tai jos siitä vuotaa verta tai tulehdusnestettä, irrota laastari viipymättä ja kiinnitä tilalle uusi laastari.
•Jos tuote vahingoittuu, hajoaa tai kastuu käytön aikana, irrota se.
•Tuote on käytettävä välittömästi pakkauksen avaamisen jälkeen.
•Ihovaurioiden välttämiseksi irrota laastari hitaasti ihokarvojen suuntaisesti.

Tuotteen säilytys

•Säilytetään huoneenlämmössä vedeltä, korkeilta lämpötiloilta, kosteudelta ja suoralta auringonvalolta suojattuna.

BERNER
Hitsaajankatu 24, 00810 Helsinki, puh. 020 690 761, pro@berner.fi, www.berner.fi/pro